



# SYNTHÈSE GRAND EST

## L'ACTIVITÉ D'ENTRETIEN-RÉNOVATION EN RÉGION (EN VOLUME)

Evolution annuelle 2018 / 2017



Hypothèse d'évolution des prix\*

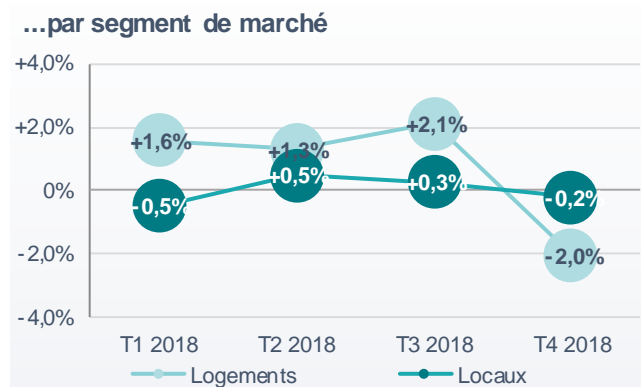
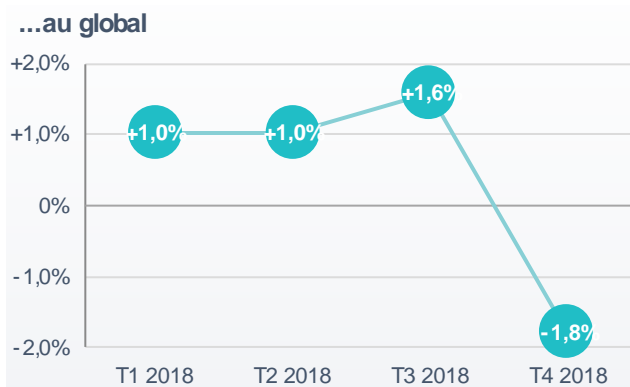
ENSEMBLE **+1,1%** ▲

LOGEMENTS **+0,9%** ▲

LOCAUX **+1,3%** ▲

\* l'indice de prix appliqué pour le calcul des évolutions correspond à l'indice national des prix d'entretien-amélioration ensemble des bâtiments, logements et locaux - données provisoires INSEE au 28 février 2019

Evolution de l'activité d'entretien rénovation par rapport au même trimestre de l'année précédente...

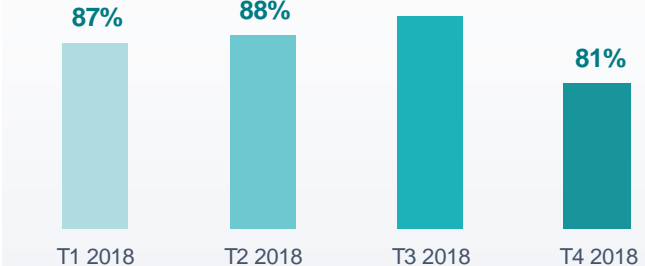


## L'OPINION DES CHEFS D'ENTREPRISES SUR LEUR ACTIVITÉ

**81%** ▼ (-10 pts)

des professionnels jugent leur activité actuelle bonne ou très bonne en entretien-rénovation au 4<sup>ème</sup> trim. 2018 (évol. sur 1 trim.)

% entreprises jugeant leur activité en entretien-rénovation bonne ou très bonne **91%**



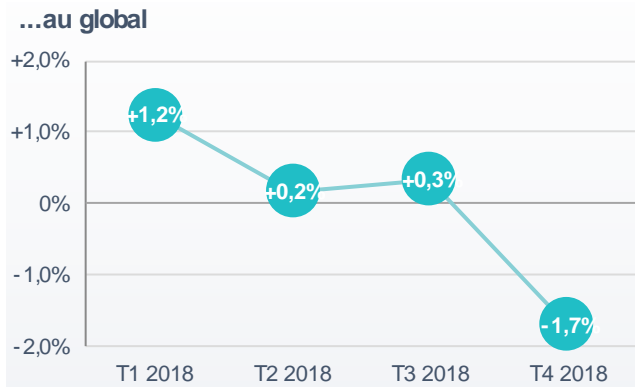
Source : Réseau des CERC



# SYNTHÈSE GRAND EST

## ZOOM SUR L'ACTIVITÉ DE RÉNOVATION ÉNERGÉTIQUE (EN VOLUME)

Evolution de l'activité de rénovation énergétique (en volume) par rapport au même trimestre de l'année précédente...

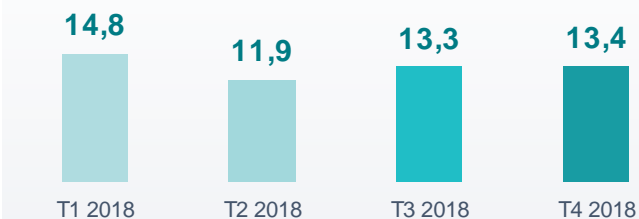


## LES CARNETS DE COMMANDES EN ENTRETIEN-RÉNOVATION

# 13,4 =

semaines de travail garanties en moyenne par les carnets de commandes en entretien-rénovation à la fin du 4<sup>ème</sup> trim. 2018 (évol. sur 1 trim.)

Nombre de semaines de travail garanties par les carnets de commandes en entretien-rénovation

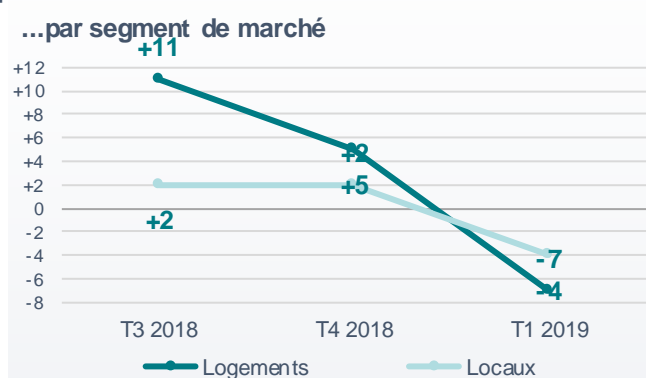


## LES PERSPECTIVES D'ACTIVITÉ EN ENTRETIEN-RÉNOVATION

Solde d'opinion\* des entreprises sur l'évolution prévue de leur montant de facturation au 1<sup>er</sup> trim. 2019



Solde d'opinion\* des entreprises sur l'évolution prévue de leur montant de facturation au 1<sup>er</sup> trim. 2019



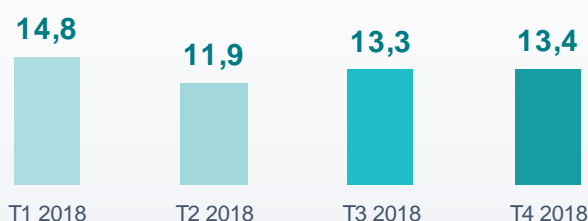
Source : Réseau des CERC

# Perspectives d'activité en entretien-rénovation pour le 1<sup>er</sup> trimestre 2019

## QUEL EST LE NIVEAU ACTUEL DES CARNETS DE COMMANDES EN ENTRETIEN-RÉNOVATION ?

Le niveau des carnets de commandes s'établit à 13,4 semaines de travail assurées au 4<sup>ème</sup> trimestre 2018. Ce qui reste sable par rapport au trimestre précédent (13,3), mais au dessus de la moyenne nationale d'une semaine.

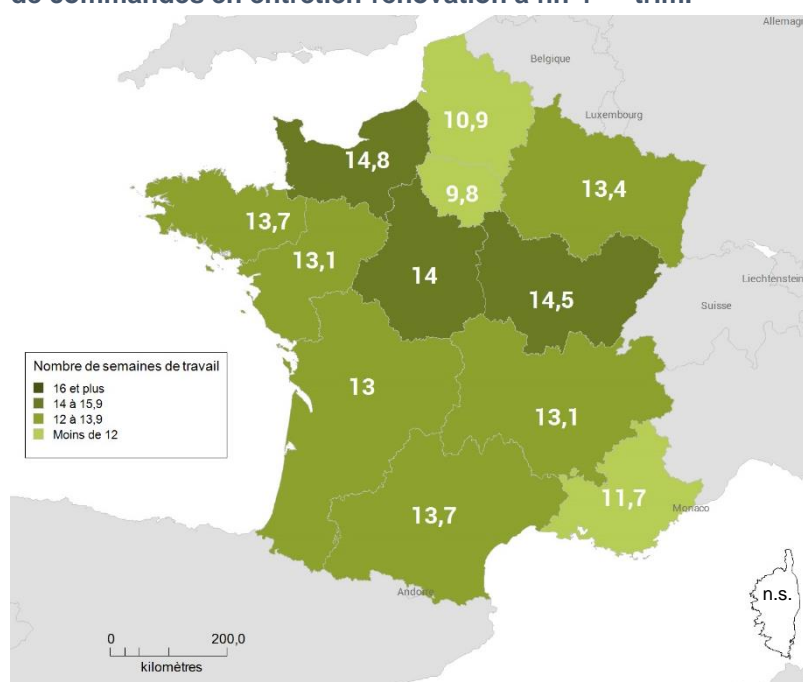
### Nombre de semaines de travail garanties par les carnets de commandes en entretien-rénovation



# 13,4 =

SEMAINES DE TRAVAIL GARANTIES EN MOYENNE PAR LES CARNETS DE COMMANDES EN ENTRETIEN-RÉNOVATION DES ENTREPRISES À FIN 4<sup>ÈME</sup> TRIM. 2018 (évol. sur 1 trim.)

### Nombre de semaines de travail garanti par les carnets de commandes en entretien-rénovation à fin 4<sup>ème</sup> trim.



FRANCE

# 12,4