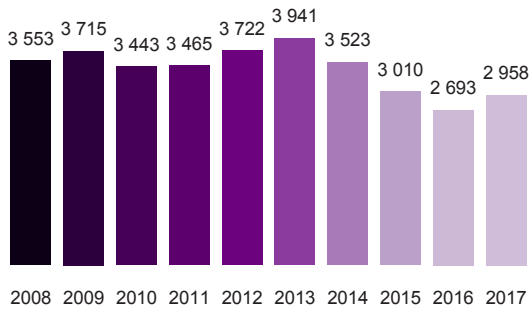


DÉPENSES DE TRAVAUX BTP

Montant des dépenses de travaux réalisés

Unité : M€ courants TTC



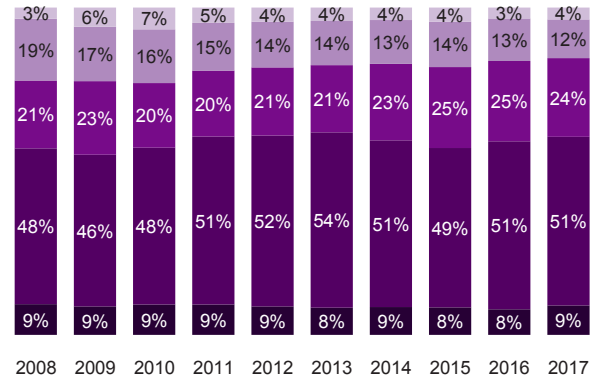
► **+9,8%**

Évolution des dépenses 2017-2016

DÉPENSES DE TRAVAUX BTP
PAR TYPE DE COLLECTIVITÉS

Répartition des dépenses directes de BTP
par type de collectivités

Unité : % du montant total des travaux

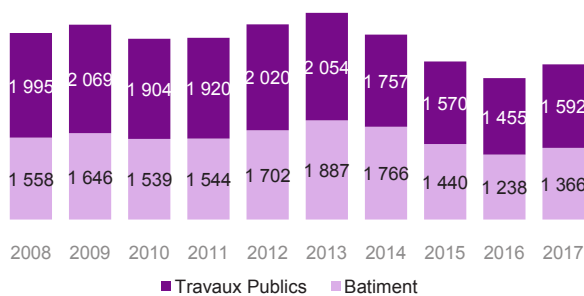


- Régions*
- Départements
- Groupements à fiscalité propre
- Communes
- Syndicats

DÉPENSES DE TRAVAUX BTP
PAR SECTEUR

Répartition et montant des travaux réalisés de BTP
par secteur

Unités : M€ courants TTC



Bâtiment

► **+10,3%**

Évolution des dépenses 2017-2016

Travaux Publics

► **+9,4%**

Évolution des dépenses 2017-2016

DÉPENSES DE TRAVAUX BTP
PAR TERRITOIRE

Montant des dépenses réalisées de travaux de BTP
par département en 2017

Unité : M€ courants TTC

